

GRAPADORA FONDOS CAJAS PERFECTA

Grapadora inferior con una cabeza grapadora, mecánica L323 o neumática PEL323

Grapado inferior de cajas plegables vacías hechas de cartón sólido o corrugado.

Rango de aplicación

Cierre inferior de cajas vacías hechas de cartón corrugado sólido, simple o doble en tamaños que cambian con frecuencia.

El tope de guía de cartón rápidamente ajustable permite un grapado preciso sobre la junta de la aleta: L = grapado de longitud.

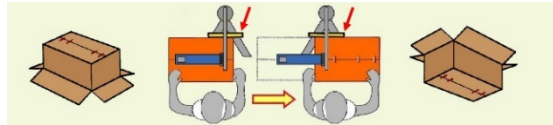
2 grapados en modelos 323 D con Distancia de engrapado 90 mm.

Inserte su caja de cartón plegable desde un costado durante el proceso de grapado, para que usted, como operador, pueda permanecer en la misma posición ergonómica y conveniente.

Incluso las cajas muy largas se pueden grapar.

No hay necesidad de girar la caja de cartón.


Esto significa un mayor rendimiento y un menor consumo de grapas, así como un menor desgaste y una mayor eficiencia.



Descripción técnica


- Columna de grapado.
- El engrapado es provocado por un pedal.
- Con dispositivo de protección de dedos.
- Con tope de guía de cartón ajustable.
- Capacidad: aprox. 300 cajas / hora

El yunque proporciona un grapado penetrante (MG[®]), lo que significa que las grapas se doblan alrededor del cartón, las patas se colocan planas y las puntas se doblan hacia atrás en el cartón. Las patas de las grapas MG dan como resultado una forma semicircular.



Con el yunque reversible con engrapado ciego opcional, la grapa se ajusta también dentro de la placa inferior sin penetrar completamente.

Esto aumenta la calidad de la costura y evita cualquier riesgo de lesión o daño al contenido de la caja.



La altura de trabajo en la versión estándar es de 1100 mm.

Dependiendo del tipo de cartón, se pueden insertar diferentes grapas de gran tamaño sin ajuste:

MG[®] 315 para cartón simple. 15 MM

MG[®] 320 para cartón doble. 20 MM.

MG[®] 323 NK para cartón doble fuerte. 23 MM



	L323	PL 323	L 323 D	PL 323 D
VERSION	Mecánica	Neumática	Mecánica	Neumática
DIMENSIONES mm.	700 x 1000 x 1400		850 x 1000 x 1400	
PESO kgs.	66	57	71	57
CAPACIDAD CARGA uds.	180		2x180	
MEDIDAS MAX CAJAS cms	100 x 80 x 80	100 x 75 x 95	100 x 80 x 80	100 x 75 x 95